 Logistics Solution, s.r.o.	Příloha: S08 P01 Záznam o seznámení s riziky.docx	vydání	02
		strana	1/9
		Platnost od 1. 11. 2015	

Záznam o písemném informování o rizicích a přijatých opatření dle § 101 odst. 3. Zákona č. 262/2006 Sb. ZP, v souladu se zákonem č. 309/2006 Sb. § 12

- A/ zaměstnanců-brigádníků
 B/ zaměstnanců cizí firmy vykonávajících činnosti na pracovištích nebo pro firmu zadavatele zakázky
 C/ vedoucích zaměstnanců cizí společnosti vykonávajících činnosti na jejich pracovištích
 D/ zaměstnavatele, který je fyzickou osobou a sám též pracuje
 E/ fyzické osoby samostatně výdělečně činné /OSVČ/
 F/ spolupracující manžela/ky nebo dítě

Pracoviště:		Informace a seznámení provedl:		Dne:
-------------	--	--------------------------------	--	------

Informace o rizicích na pracovišti / dle ZP §101 odst. 3,102 ZP/

PRACOVÍŠTĚ /staveniště- obecně

- * 1a pád na rovině, svahu, schodišti
- * 1b uklouznutí- zakopnutí-pád
- * 1c pád do hloubky / nebezpečné otvory, jámy, prohlubně
- * 1d propíchnutí chodidla
- * 1e pořezání o ostré hrany
- * 1f pád, sesunutí a převrácení materiálu nebo zařízení
- * 1g pád předmětu nebo materiálu z výšky
- * 1h zachycení točivým momentem strojů
- * 1i odlétnutí částice materiálu od náradí
- * 1j hlučnost, prašnost, svářecí dýmy
- * 1k zátěž chladem, teplem
- * 1l zátěž působením chemické látky
- * 1m zátěž fyzická, pracovní poloha
- * 1n jiné kritické faktory.....
- * 1o úraz elektrickým proudem
- * 1p propadnutí neúnosnou konstrukcí

MONTÁŽNÍ činnosti

- * 2a pád montovaného/demontovaného dílu
- * 2b pád předmětu / náradí, pomůcek, z výšky, vyklouznutí z ruky/

PRÁCE ve výškách

- * 3a pád pracovníka z výšky

ŽEBŘÍKY

- * 4a pád pracovníka ze žebříku

LEŠENÍ a práce na něm


- * 5a pád pracovníka z výšky
- * 5b pád a zřícení lešení nebo jeho částí
- * 5c pád předmětu z lešení

DOPRAVA a stavební stroje, zemědělské stroje

- * 6a kontakt, naražení, přimáčknutí, přejetí osoby
- * 6b pád nebo zasypaní materiálem z dopravního prostředku
- * 6c pád osoby z vozidla nebo stroje
- * 6d práce na komunikacích za provozu
- * 6e pád nákladu, převrácení nákladu

ZDVIHACÍ zařízení-jeřáby

- * 7a pád a přiražení břemenem
- * 7b pád břemene na osobu
- * 7c zachycení končetin při vázání břemene

 Logistics Solution, s.r.o.	Příloha: S08 P01 Záznam o seznámení s riziky.docx	vydání	02
		strana	2/9
		Platnost od 1. 11. 2015	

Záznam o písemném informování o rizicích a přijatých opatření dle § 101 odst. 3. Zákona č. 262/2006 Sb. ZP, v souladu se zákonem č. 309/2006 Sb. § 12

SVAŘOVÁNÍ

- * 8a působení záření, rozstřík žhavých částic
- * 8b popálení osob v blízkosti svařování a od svářenců

TLAKOVÉ nádoby, včetně komponentů

- * 9a destrukce nádoby

POTRUBÍ- hadice

- * 10a únik pracovní látky/plyny, kapaliny

NEBEZPEČNÉ látky

- * 11a působení látek při zpracování a používání
- * 11b únik látek

NEŽÁDOUCÍ události

- * 12a výbuch
- * 12b požár

Chování zaměstnanců sub dodavatelů, agenturních zaměstnanců

- * 13a nevhodné
- * 13b nebezpečné

***OBSLUHA strojů- dřevoobráběcích**

- * 14a riziko zachycení od velké obvodové rychlosti, tvar a ostří a způsob uspořádání rezných nástrojů strojů-

pořezání, amputace, zlomení nástroje, uvolnění nožů

- 14b riziko nenošení OOPP

- 14c nesourodost a rozdílnost struktury obráběného dřeva-suky, trhliny, štípatelnost - zpětný vrh

obrobku

- 14d riziko požáru

- 14e riziko hluku, prachu

- 14f riziko nedodržování technologických postupů dané návodem od výrobce


- 14g ruční posuv obráběného materiálu/ruce obsluhy v blízkosti pracovních nástrojů/pilového kotouče, pilového pásu, frézovacích nástrojů

STAVEBNÍ ČINNOST

- * 15a bourání podlah - praskání, uvolnění, tlení, sklouznutí
Propadnutí, porušení stability, pád osob do hloubky
- * 15b Použití el ruč. nářadí, strojního zařízení
Chybějící ochranná zařízení
Chybějící zábrany, odlet materiálu, pohyb materiálu, prasknutí
Úraz el. proudem
Vsunutí ruky do nebezpečného prostoru za chodu stroje
Vtažení prstů
Pád materiálu
Prašnost
Nesprávný pracovní postup
Zranění obsluhy působením ostrých hran
- 15c Použití ručního nářadí
Zasažení, přiklepnutí, odlet částí
- 15d hašení vápna - popálení, poleptání, rozstříky
Pád osob do jámy s hašeným vápnem
Chybějící technologický postup

ÚPRAVA TRAVNÍ ZELENĚ- jednoduché práce

- 16a zachycení pracovníka odlétnutou částí nářadí, násadou
- 16b kopnutí, pracovníka, pracujícího v krajní blízkosti
- 16c píchnutí vosou, sršní, včelou, uštknutí hadem
- 16d potřísnění rukou, těla končetin při práci s chemickou látkou
vstříknutí chemické látky-přípravku do oka, obličeje
- 16e riziko horkého nebo studeného pracovního prostředí

 Logistics Solution, s.r.o.	Příloha: S08 P01 Záznam o seznámení s riziky.docx	vydání	02
		strana	3/9
		Platnost od 1. 11. 2015	

Záznam o písemném informování o rizicích a přijatých opatření dle § 101 odst. 3. Zákona č. 262/2006 Sb. ZP, v souladu se zákonem č. 309/2006 Sb. § 12

- 16f riziko úžehu, úpalu, zánět spojivek
 16f riziko zakopnutí o nářadí, pád, chůze terénem
- RUČNÍ MANIPULACE**
- 17a pořezání, popíchání rukou od ručně přenášených břemen/ motouzů, pásky, ostré předměty
 17b pád břemene pracovníka, zasažení pracovníka pádem břemen
 17c rizika přeražení břemenem, vysmeknutí břemene, přiražení končetin
 17d nadměrné úsilí
 17e sesutí břemene
 17f popíchání o ostré předměty


Seznámení osob s návody na obsluhu strojního zařízení, kteří nejsou v pracovně právním vztahu firmy:.....

Jméno a příjmení zaměstnance	Datum narození	Datum informování	Podpis informovaných osob

Seznámení s pracovištěm z hlediska BOZP a PO pro dodavatele


- hlavní vypínač el. energie
- hlavní uzávěr plynu
- hlavní uzávěr vody
- únikové cesty
- umístění sociálního zařízení
- prostředky pro poskytnutí první pomoci - lékárnička, kniha úrazů a poranění
- informace o podmínkách pohybu osob a dopravních prostředků
- charakteristika požárního nebezpečí pracoviště
- umístění prostředků pro likvidaci požáru a nežádoucích událostí
- způsob vyhlášení poplachu nežádoucí události
- ohlašovací povinnost úrazů, nehod, závad apod.
- seznámení s místními bezpečnostními předpisy
- používání předepsaných OOPP

Potvrzuji svým podpisem, že jsem byl/la v uvedený den seznámen/na/ s výše uvedenými informacemi pracoviště a všem informacím rozumím, dotazy mi byly zodpovězeny.

 Logistics Solution, s.r.o.	Příloha: S08 P01 Záznam o seznámení s riziky.docx	vydání	02
		strana	5/9
		Platnost od 1. 11. 2015	


Záznam o písemném informování o rizicích a přijatých opatření dle § 101 odst. 3. Zákona č. 262/2006 Sb. ZP, v souladu se zákonem č. 309/2006 Sb. § 12

- 1c Opatření volných krajů, lávek zábradlím-překážkou
Na průchodných místech nebezpečné otvory a jámy opatřit dostatečně nosnými přechodovými poklopy –kryty apod.
- 1d používání nepoškozených OOPP/oděv, rukavice, přilba, postroje atd./.
- 1f Bezpečné ukládání materiálu, zejména při skladování do výšky
Bezpečné ustanovení zařízení na rovný a tvrdý podklad
Postupné odebírání stavebního materiálu z hromad, palet, z výšky
Dodržovat max. povol .výšky hromad při skladování
- 1g Bezpečné ukládání materiálu a náradí a pomůcek mimo okraj
Zajištění volných okrajů okopovou lištou, plachtou, sítí
Vymezení o ohrazení ochranného pásma pod místem práce
Správné uchopení předmětu- břemene
Dodržení zákazu s předmětem – břemeny
Používání nepoškozené přilby-v záruce
- 1h Používání ochranných krytů převodů
Vhodně upnutý pracovní oděv
Dodržování bezpečné vzdálenosti od točivých momentů zařízení
- 1i Používání nepoškozených OOPP/ ochrana zraku, oděv, rukavice, přilba apod.
Volit vhodný směr odletu částic od náradí popř. použít zástěnu
- 1j Používat nepoškozených OOPP - ochrana zraku, sluchu, respirátory, oděv, rukavice, přilba, bezpečnostní přestávky
- 1k Používat nepoškozených OOPP - ochrana zraku, sluchu respirátory oděvy rukavice, přilba, bezpečnostní přestávky
- 1l Používat nepoškozených OOPP - ochrana zraku, sluchu, respirátory, oděv, rukavice, přilba, bezpečnostní přestávky
- 1m Dodržovat bezpečné postupy pro ruční manipulaci s břemenem a přenášení břemen. Dodržovat povolené max. limity pro ruční zvedání a přenášení břemen
- 1n Jiné opatření k faktorům.....
- 1o Nepoužívat poškozené el. zařízení a před použitím zkontrolovat
- Přívody el. energie ukládat tak, aby byly chráněny proti poškození
- Zákaz opravovat nebo jinak upravovat el zařízení
U vlastně donešených el. zařízení pro výkon zakázky- zajištění školení dle návodu od výrobce, zajištění pravidelných revizí a pravidelných kontrol –zaměstnanci dodavatele, cizího subjektu
- 1p Kontrolování, udržování a výměna poškozených poklopů a krytů
Dodržovat bezpečnostní značení označených nebezpečných míst, poklopů-zákazy vstupu
- 2a Správné zavěšení či uvázání břemene s odpovídající nosností
Nezávadné vázací prostředky a správné manipulace s břemenem
Nezdržovat se pod zavěšeným břemenem-montovaným

 Logistics Solution, s.r.o.	Příloha: S08 P01 Záznam o seznámení s riziky.docx	vydání	02
		strana	6/9
		Platnost od 1. 11. 2015	


Záznam o písemném informování o rizicích a přijatých opatření dle § 101 odst. 3. Zákona č. 262/2006 Sb. ZP, v souladu se zákonem č. 309/2006 Sb. § 12

- Používání nepoškozené přilby
Vymezení a ohrazení ochranného pásma pod místem práce
- 2b Nezavěšovat nářadí a pomůcky na oděv, pokud se nepoužívají výstroj NEPRACOVAT s el. nářadím nad sebou
Zajištění pracoviště/prostor/ v případě nebezpečí pádu el. nářadí z ruky
Soustředěnost na práci
Zabezpečit ohrožený prostor/oplocením, hlídat prostor jinou osobou
Používat vhodně upnutý pracovní oděv
- 3a Vybavení pracoviště zřízením pro práci ve výšce-/ lešení, žebříky/,
Používání prostředky osobního jištění/postroj/ , kolektivního jištění
- 4a Před použitím provést vizuální prohlídku žebříku, poškozený nepoužívat
Provést bezpečné ustanovení žebříku na rovný a tvrdý podklad s přesahem 1,1m nad výstupní plochu
Žebřík používat jen pro krátkodobé, fyzicky nenáročné práce při použití jednoduchého nářadí
Používat neznečištěnou pracovní obuv
Vynášet břemena o hmotnosti max. 15 kg
Při práci na žebříku nad 5 m používat zajištění proti pádu
Po žebříku smí vystupovat a sestupovat pouze jedna osoba
- 5a Používat při montáži a demontáži lešení zajištění proti pádu
Před vstupem na lešení provést vizuální prohlídku, nevyhovující nepoužívat
Pro výstup a sestup použít vhodný žebřík
Lešení od výšky 1,5m opatřit zábradlím
- 5b Před činností na pracovišti provést prohlídku lešení po předchozích nepříznivých klimatických podmínkách-provést opravu
- 5c Bezpečné ukládání materiálu, nářadí a pomůcek mimo okraj
Zajištění volných okrajů okopovou lištou, plachtou, sítí apod.
Vymezení a ohrazení ochranného pásma pod místem práce
- 6a Zvýšená pozornost při couvání, připojování a odpojování
Stanovení signalizace a vzájemných dorozumívacích znamení
Dodržení dostatečných odstupů od manipulačního prostoru strojů
Vhodná volba tras pro chůzi
- 6b Bezpečné ukládání kusového materiálu a předmětů na ložnou plochu
Správné nastavení, zejména při otevírání bočnic, tak aby byl pracovník zasažen padajícím materiálem
- 6c Udržování stupadel, schůdků a jiných částí v čistotě
Zákaz jízdy na stupačkách, schůdkcích, rámech, korbě a jiných částech vozidla- stroje, které nejsou určeny k dopravě osob
Pro výstup a sestup používat vhodné zařízení - stupačky, žebřík apod.
- 6d Zvýšená pozornost
Používání pracovních oděvů s doplňky výstražných barev
Instalace dopr. značek v dostatečné vzdálenosti před pracovištěm
- 7a Správné zavěšení či uvázání břemene s odpovídající nosností
Nezávadné vázací prostředky a správná manipulace s břemenem
Nezdržovat se pod zavěšeným břemenem
Používání nepoškozené ochranné přilby

 Logistics Solution, s.r.o.	Příloha: S08 P01 Záznam o seznámení s riziky.docx	vydání	02
		strana	7/9
		Platnost od 1. 11. 2015	


Záznam o písemném informování o rizicích a přijatých opatření dle § 101 odst. 3. Zákona č. 262/2006 Sb. ZP, v souladu se zákonem č. 309/2006 Sb. § 12

- 8a Instalace přenosných zástěh
 Používat nepoškozené OOPP- pokud možno nezdržovat se v prostoru svařování
 Platný svářecí průkaz
 Vypsání příkazu ke svařování v případech se zvýšeným nebezpečím a vysokým nebezpečím požáru
 Ochrana prostoru pod místy, pokud je prováděno svařování ve výškách
- 8b Vyloučení přístupu osob do ohroženého prostoru
- 9a Chránit tlakovou nádobu před poškozením a klimatickými vlivy
 Nezasahovat do konstrukce a výstroje tlakové nádoby
- 10a Chránit potrubí- hadice před poškozením
 Nezasahovat do jejich konstrukce a výstroje
 Vymezení ohroženého prostoru při provádění tlakových a jiných zkoušek
- 11a. Nepoužívat nepoškozené OOPP určené pro danou nebezpečnou látku a dodržovat zásad osobní hygieny/
 nejíst, nepít a nekouřit/
 Respektovat a dodržování pokyny stanovené výrobcem, dovozcem popř. distributorem nebezpečné látky
- 11b. Včasný úklid vylitých, uniklých a rozsypaných
12. Dodržování požárně bezpečnostních opatření
13. Soustavná kontrola zaměstnanců dodržování zásad BOZP, vzájemného chování na pracovišti apod.
- 14a Dodržovat bezpečné pracovní postupy dle návodů od výrobce
 Dostatečný obslužný prostor/ min šířka 1m/
 Pravidelná kontrola ostří pilových a pásových nástrojů-pil-pravidelné broušení
 Nepoužívat, zlomené, tupé řezné nástroje
- 14b Nosit předepsané OOPP- nepodceňovat-pracovní oděv, obuv-upnutý oděv, manžety rukávů, nohavic
 Nepoužívat řetízky, prstýnky, šály, hodinky
 Používat dřevoobráběcí zástěru-vyztuženou, ochranu zraku, chrániče sluchu
- 14c Používat technické vybavení stroje, ochranné kryty, pracovní pomůcky - přítlačné kryty, pravítka
- 14d Dodržovat bezpečnostní značení - zákaz kouření a manipulace s ohněm
 Používání vhodných hasicích přístrojů
 Nezastavovat hasicí přístroje, volný přístup k materiálu
 Pravidelná kontrola, úklid prachu
- 14e Používat ochranu sluchu, odsávací zařízení - lokální vaky, větrání, vzduchotechnika - popř. respirátory
- 14f Překontrolovat před zahájením práce zejména:funkci upínacího zařízení
 Provést správnou volbu obráběcích nástrojů, zkontrolovat opotřebení, nezávadnost, spolehlivé upevnění
 Zkontrolovat, zda ovládací páky jsou ve správných polohách
 Nastavit ochranná zřízení do činné polohy
 Před spuštěním stroje a technické zařízení do chodu upozornit ostatní pracovníky/výstražnou signalizací
 Pravidelně a včas čistit nanesené zařízení od pryskyřice a nečistot
 Pravidelná kontrola a údržba stroje dle návodu od výrobce

 Logistics Solution, s.r.o.	Příloha: S08 P01 Záznam o seznámení s riziky.docx	vydání	02
		strana	8/9
		Platnost od 1. 11. 2015	

Záznam o písemném informování o rizicích a přijatých opatření dle § 101 odst. 3. Zákona č. 262/2006 Sb. ZP, v souladu se zákonem č. 309/2006 Sb. § 12

- 15a Průzkum objektu
Technologický postup
Zajištění otvorů
Ohrazení vybouraných prvků
Používání OOPP
- 15b Zajištění a funkce ochranných krytů
Zamezení vstupu jiné osoby
Funkčnost stop tlačítek
Používání OOPP
Pravidelná kontrola náradí před započítím činnosti a v průběhu životnosti
Vedení záznamníku pro kontrolu a údržbu
- 15c Správné postupy práce
Kvalitní materiál
Kontrola náradí
Používání OOPP
- 15d Správné technologické postupy-při betonování-hašení vápna-
Neustálé promíchávání směsí
Postupné ukládání betonových směsí
Použití OOPP
Používat pracovní pomůcky
Ohrazení hasební jámy
Školení pracovníků
- 16a Školení zaměstnanců
Kontrola náradí před započítím činnosti
Zákaz používat poničené náradí- násady, topůrka
- 16b Dodržovat dostatečné rozestupy mezi pracovníky
- 16c Zvýšená opatrnost v době lítání včel-zákaz odhánění, dráždění
Znalost první pomoci při píchnutí včelu, vosou
Zajistit na pracovišti balíček první pomoci s léky proti alergickému píchnutí vosou, včelou
Znalost první pomoci při uštknutí hadem
- 16d Školení pracovníků
Znalost vlastností chemických látek a přípravků
Používání OOPP-rukavice, brýle
Znalost – poučení pracovníků v otázkách první pomoci při zasažení chemickou látkou
- 16e Dodržovat pitný režim, popř. podávání – teplých nápojů
Nosit OOPP- ochranu hlavy, oblečen, zákaz práce nahý/ spálení kůže, úžeh/sluneční brýle
- 16 f Nosit vhodnou pracovní obuv
Nenechávat volně ležet překážky v komunikaci
Soustředit se na chůzi
- 17a Školení pracovníku, používat OOPP, zvýšená opatrnost při práci
Nenechávat motouzy volně položené
Úklid pracoviště

 Logistics Solution, s.r.o.	Příloha: S08 P01 Záznam o seznámení s riziky.docx	vydání	02
		strana	9/9
		Platnost od 1. 11. 2015	

Záznam o písemném informování o rizicích a přijatých opatření dle § 101 odst. 3. Zákona č. 262/2006 Sb. ZP, v souladu se zákonem č. 309/2006 Sb. § 12

- 17b Dodržovat zákaz zdržovat se v pásmu možného nežádoucího pohybu břemene a pod břemenem
 Dodržovat zákaz narušovat stabilitu ukládaného materiálu
 Dodržovat zákaz šplhat, vystupovat po hranicích
- 17c Zvýšená opatrnost a pozornost obsluhy
 Správný postup odběru břemen
 Správná volba přenášení břemen- tvar,povrch, rozměr břemene
- 17d Dodržování váhové limitů při ručním přednášení/ženy 20kg, muži 50/
- 17e Provést školení o správném způsobu ukládání materiálu
 Neukládat materiál do málo prostorných míst
 Předměty ukládat pokud možno na jejich největší opěrnou plochu
 Zajisti ukládané předměty proti sesutí
- 17f odstraňovat ostré dráty, předměty, zvýšená opatrnost
 používat OOPP

Další:

.....

.....

.....

.....